

Okres Dolný Kubín

Demografické údaje :	rok 2011
Počet obyvateľov:	39 487
Rozloha:	491,9 km²
Hustota zaľudnenia:	80,3 obyv./km²
Celkový prírastok 2006-2011:	105
Saldo migrácie 2006-2011:	-555
Stredná dĺžka života v rokoch:	
<i>muži:</i>	72,08
<i>ženy:</i>	80,49



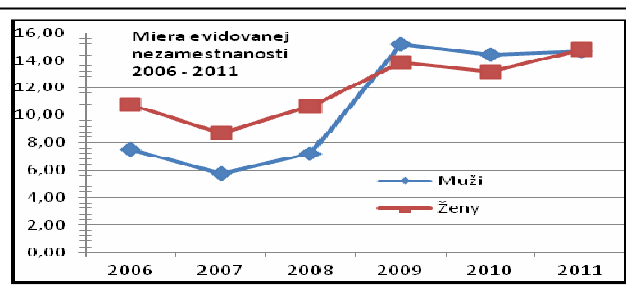
Charakteristika: Okres Dolný Kubín mal ku koncu roka 2011 celkom 39 487 obyvateľov, veľmi mierny rast počtu obyvateľov bol zaznamenaný v rokoch 2007 až 2010 (v roku 2007 žilo v okrese 39 435 obyvateľov), oproti roku 2010 však počet obyvateľov v roku 2011 klesol. Vekové zloženie obyvateľstva indikuje nárast počtu obyvateľov v poproduktívnom veku zo 7 812 v roku 2006 na 7 999 v roku 2011, zatiaľ čo počet žien v produktívnom veku klesol v sledovanom období a to konkrétne z 12 062 žien v roku 2006 na 11 575 v roku 2011. Zmeny v počte mužov v produktívnom veku sú len veľmi mierne. V okrese taktiež klesol počet obyvateľov v predproduktívnom veku (0-14) od roku 2006 o 9,39 %. Celkový prírastok v okrese od 2006-2011 je charakterizovaný číslom 105. Saldo migrácie vykazuje záporné hodnoty, za sledované obdobie je to -555.

Sociálne - ekonomické ukazovatele:

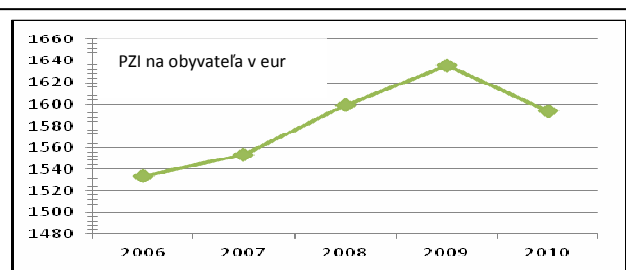
V okrese Dolný Kubín bol počet nezamestnaných za rok 2011 celkom 2 685.

Miera evidovanej nezamestnanosti mužov i žien spolu stúpala z 8,92% v roku 2006 na 14,74 % v roku 2011. Počet nezamestnaných žien v okrese mierne prevyšuje počet nezamestnaných mužov.

Priemerná hrubá nominálna mzda v roku 2011 dosiahla 706 €.

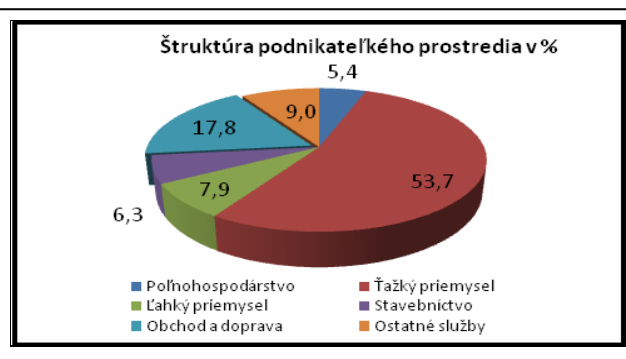


Priame zahraničné investície v okrese postupne stúpali až do roku 2009, v roku 2010 klesol objem PZI na obyvateľa na hodnotu 1 594 €.



Štruktúru podnikateľského prostredia v okrese Dolný Kubín tvorí najmä ťažký priemysel, ktorý zastupuje až 53,7 %. Ďalej nasleduje obchod a služby a ostatné služby.

Poznámka: Údaje v grafe sú za rok 2010.



Životné prostredie:

V okrese Dolný Kubín bolo v roku 2011 vyprodukované 294,9 kg odpadu na obyvateľa z čoho bolo zhodnotených 28,9 kg na obyvateľa, t. j. 9,8 %.