

Okres Dolný Kubín

Demografické údaje :	rok 2010
Počet obyvateľov:	39 553
Rozloha:	491,9 km²
Hustota zaľudnenia:	80 obyv./km²
Celkový prírastok 2005-2010:	95
Saldo migrácie 2005-2010:	-513
Stredná dĺžka života v rokoch:	
<i>muži:</i>	71,92
<i>ženy:</i>	80,58



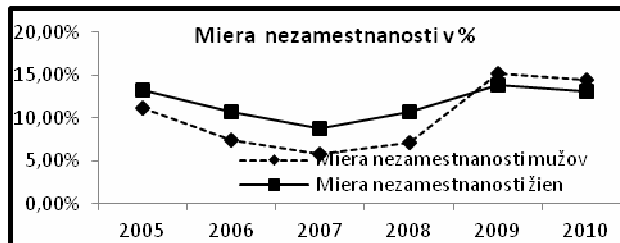
Charakteristika: Okres Dolný Kubín mal ku koncu roka 2010 39 553 obyvateľov pričom rast počtu obyvateľov v rokoch 2005 až 2010 bol len veľmi mierny (v roku 2005 žilo v okrese 39 453 obyvateľov). Vekové zloženie obyvateľstva indikuje nárast počtu obyvateľov v poproduktívnom veku zo 7 596 v roku 2005 na 8 911 v roku 2010, zatiaľ čo počet žien v produktívnom veku klesol v sledovanom období a to konkrétne z 12 065 žien v roku 2005 na 11 915 v roku 2010. Zmeny v počte mužov v produktívnom veku sú len veľmi mierne. V okrese taktiež klesol počet obyvateľov v predproduktívnom veku (0-14) a to v priemere o 2 %. Celkový prírastok v okrese je charakterizovaný číslom 95. Saldo migrácie vykazuje záporné hodnoty, za sledované obdobie je to -513.

Sociálno - ekonomické ukazovatele:

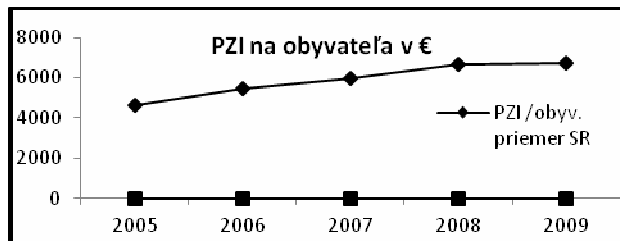
V okrese Dolný Kubín bol počet nezamestnaných za rok 2010 celkom 2574.

Miera evidovanej nezamestnanosti stúpala z 12,03 % v roku 2005 na 13,87 % v roku 2010. Počet nezamestnaných mužov v okrese prevyšuje počet nezamestnaných žien.

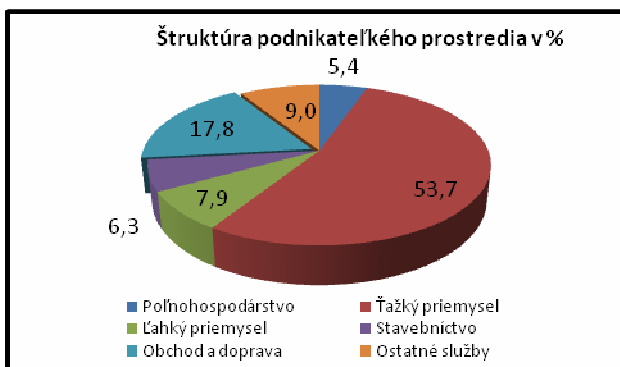
Priemerná hrubá nominálna mzda v roku 2010 dosiahla 707 €.



Priame zahraničné investície v okrese postupne stúpali. V roku 2009 boli priame zahraničné investície na obyvateľa 1,64 €.



Štruktúru podnikateľského prostredia v okrese Dolný Kubín tvorí najmä ťažký priemysel, ktorý zastupuje až 53,7 %. Ďalej nasleduje obchod a služby a ostatné služby.



Životné prostredie:

V okrese Dolný Kubín bolo v roku 2010 vyprodukované 582,13 kg odpadu na obyvateľa z čoho bolo zhodnotených 20,63 kg na obyvateľa (3,54 %).